

**INFORME MENSUAL DE NOVIEMBRE
2019 SOBRE ALEMANIA, CHINA,
ESTADOS UNIDOS, FRANCIA Y ZONA
EURO.**

Tabla de contenido

Economía de Alemania.....	2
Actividad económica del tercer trimestre.....	2
Inflación de octubre	2
Economía de China	3
Inflación de octubre	3
Economía de Estados Unidos	4
Actividad económica del tercer trimestre.....	4
Inflación de octubre	5
Desempleo de octubre.....	6
Política monetaria	¡Error! Marcador no definido.
Economía de Francia	6
Actividad económica del tercer trimestre.....	6
Inflación de octubre	7
Economía de Zona Euro.....	8
Actividad económica del tercer trimestre.....	8
Inflación en octubre	9
Política monetaria	¡Error! Marcador no definido.

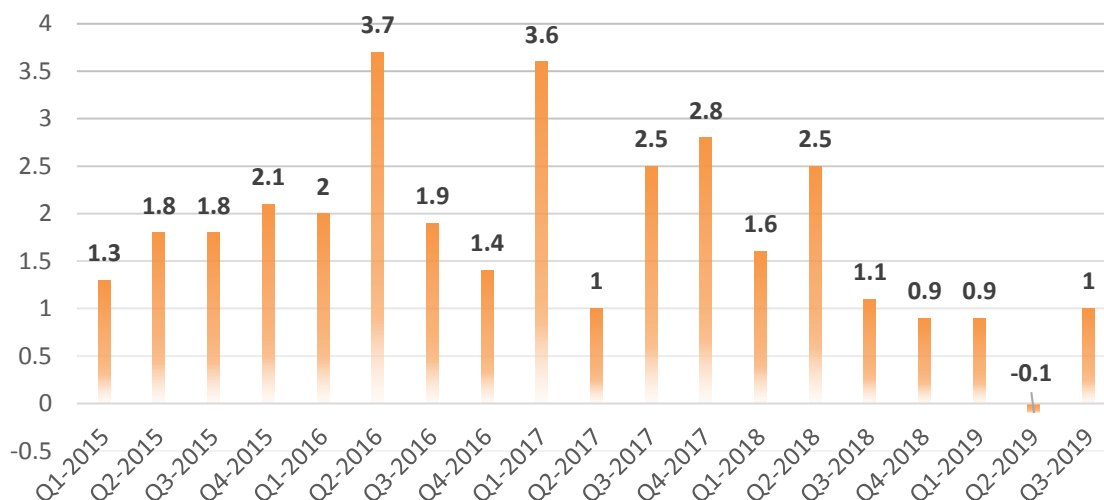
Informe Mensual de noviembre 2019 sobre Alemania, China, Estados Unidos, Francia y Zona Euro

Economía de Alemania

Actividad económica del tercer trimestre

La economía alemana creció ligeramente en el tercer trimestre de 2019. El producto interno bruto aumentó 0.1% en el segundo trimestre de 2019 después del ajuste por variaciones de precios, temporadas y calendario. Como la Oficina Federal de Estadística (Destatis) también había informado en su primer lanzamiento del 14 de noviembre de 2019, el desempeño económico alemán en el segundo trimestre de 2019 había caído un 0.2%. En el primer trimestre de 2019, la economía alemana había crecido un 0,5%.

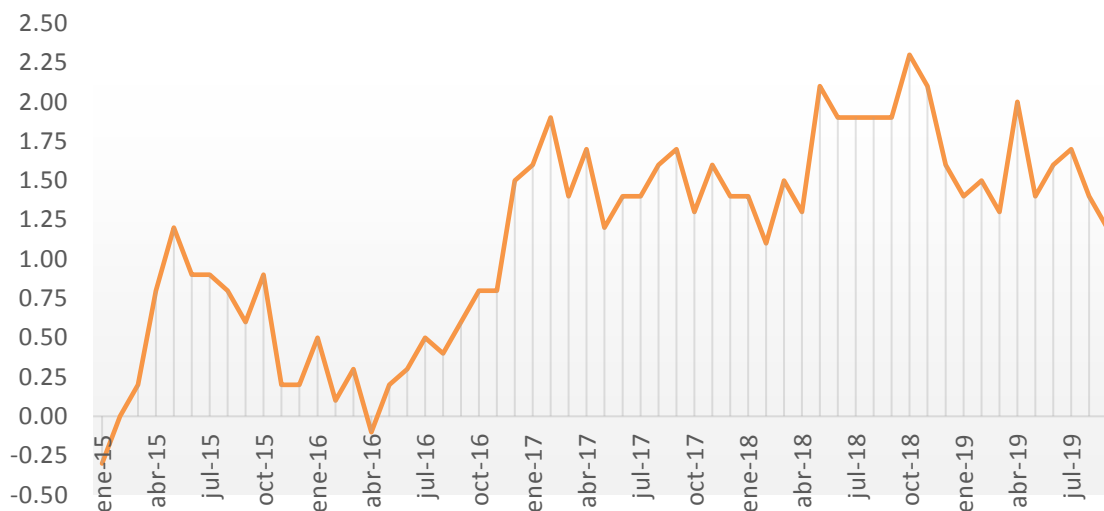
ALEMANIA: PIB TRIMESTRAL ANUALIZADO SIN AJUSTAR (%)



Inflación de octubre

Los precios al consumidor en Alemania aumentaron un 1.1% en octubre de 2019 en comparación con octubre de 2018. La Oficina Federal de Estadística (Destatis) también informa que la tasa de inflación, medida por el índice de precios al consumidor, disminuyó nuevamente (septiembre de 2019: + 1.2%). En comparación con septiembre de 2019, los precios al consumidor aumentaron un 0.1% en octubre de 2019.

Alemania: Inflación al Consumidor (variación % interanual)



Fuente: Elaboración de Popular Valores con datos de Bloomberg y Destatis.

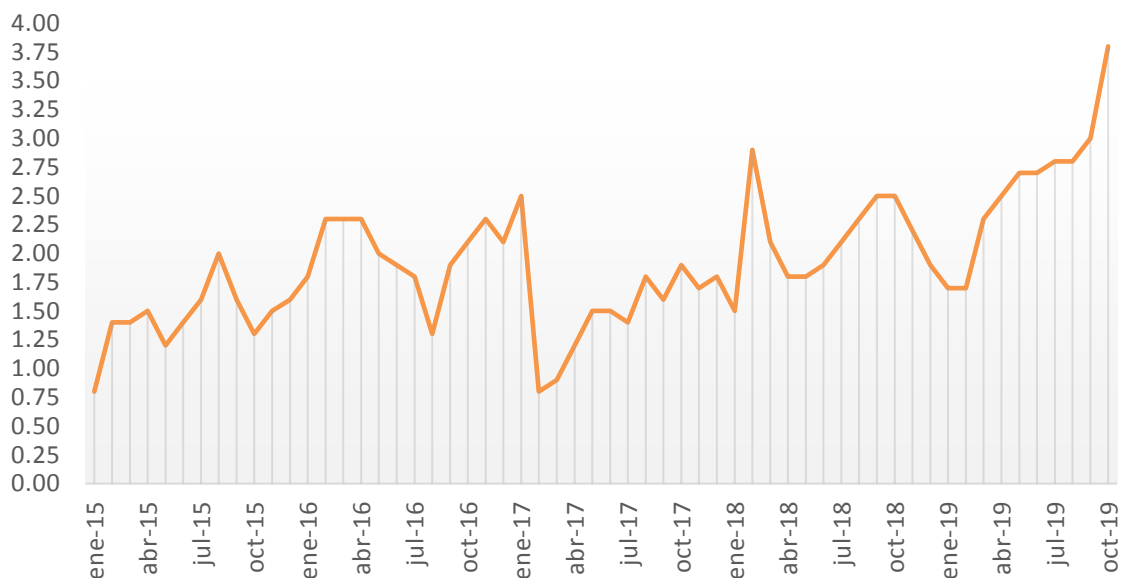
Economía de China

Inflación de octubre

En octubre de 2019, el Índice de Precios al Consumidor (IPC) aumentó un 3,8 por ciento interanual, con un aumento del 3,5 por ciento en zonas urbanas y del 4,6 por ciento en zonas rurales. Los precios de los alimentos aumentaron en un 15.5 por ciento, y los precios no alimentarios aumentaron en un 0.9 por ciento. Los precios de los bienes de consumo aumentaron un 5,2 por ciento y los precios de los servicios crecieron un 1,4 por ciento. De enero a octubre, en promedio, los precios generales al consumidor aumentaron un 2.6 por ciento respecto al mismo período del año anterior.

En octubre, los precios al consumidor aumentaron un 0,9 por ciento mes a mes, con un aumento del 0,8 por ciento en las zonas urbanas y del 1,2 por ciento en las zonas rurales. En el cual, el precio de los productos alimenticios, no alimenticios y de consumo aumentó respectivamente en 3.6, 0.2 y 1.4 por ciento, mientras que el de los servicios no cambió.

China: Inflación al Consumidor (variación % interanual)



Fuente: Elaboración de Popular Valores con datos de Bloomberg.

Economía de Estados Unidos

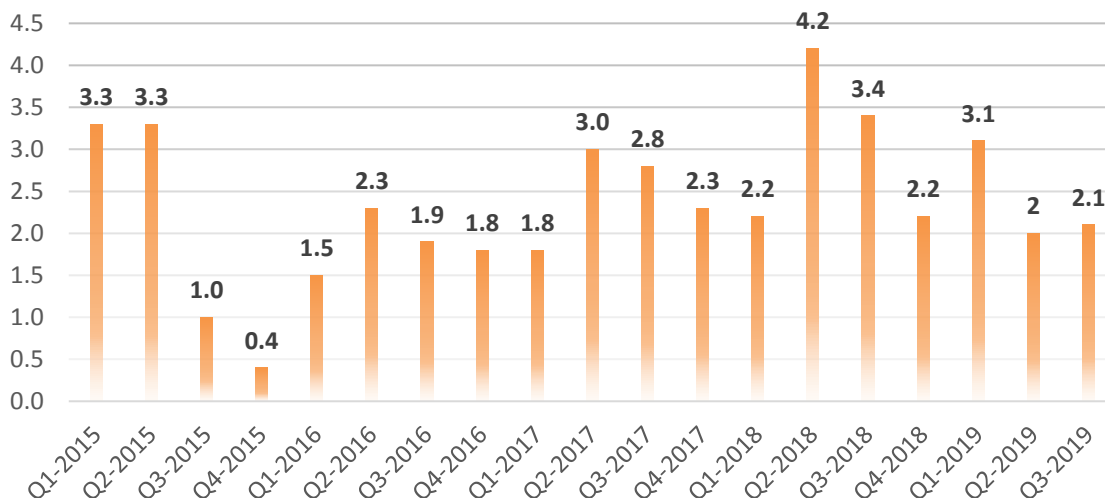
Actividad económica del tercer trimestre

El producto interno bruto (PIB) real aumentó a una tasa anual de 2.1 por ciento en el tercer trimestre de 2019, según el segundo estimado publicado por la Oficina de Análisis Económico. En el segundo trimestre, el PIB real aumentó 2.0 por ciento.

El aumento en el PIB real en el tercer trimestre reflejó contribuciones positivas de PCE, gasto del gobierno federal, inversión residencial, inversión de inventario privado, exportaciones y gasto del gobierno estatal y local que fueron parcialmente compensados por una contribución negativa de la inversión fija no residencial. Las importaciones, que son una resta en el cálculo del PIB, aumentaron.

La aceleración del PIB real en el tercer trimestre reflejó aumentos en la inversión de inventario privado, las exportaciones y la inversión fija residencial que fueron parcialmente compensadas por desaceleraciones en PCE, gasto del gobierno federal y gasto del gobierno estatal y local, y una disminución mayor en la inversión fija no residencial .

ESTADOS UNIDOS: PIB TRIMESTRAL ANUALIZADO (%)



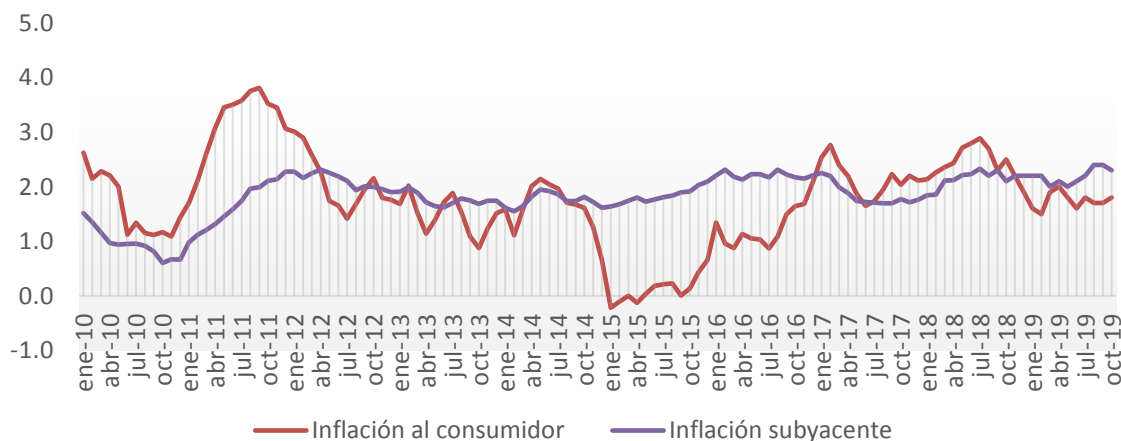
Fuente: Elaboración de Popular Valores con datos de www.bea.gov

Inflación de octubre

El Índice de Precios al Consumidor para Todos los Consumidores Urbanos (IPC-U) subió un 0,4 por ciento en octubre sobre una base desestacionalizada después de no haberse modificado en septiembre. Durante los últimos 12 meses, el índice de todos los ítems aumentó 1.8 por ciento antes del ajuste estacional.

El índice para todos los artículos menos alimentos y energía (subyacente) aumentó 0.2 por ciento en octubre después de aumentar 0.1 por ciento en septiembre, lo que implica una variación interanual del 2,30%

Estados Unidos: Inflación (variación % interanual)

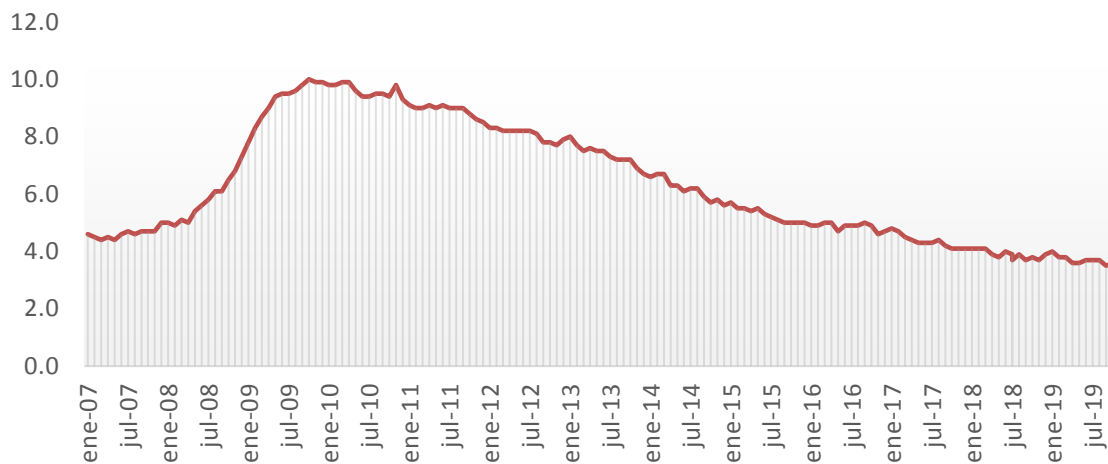


Fuente: Elaboración de Popular Valores con datos de FRED.

Desempleo de octubre

El total de la nómina de empleo no agrícola aumentó en 128,000 en octubre, y la tasa de desempleo cambió poco a 3.6 por ciento, informó hoy la Oficina de Estadísticas Laborales de EE. UU. Se obtuvieron notables ganancias laborales en los servicios de alimentos y lugares para beber, asistencia social y actividades financieras. Dentro de la manufactura, el empleo en vehículos motorizados y partes disminuyó debido a la actividad de huelga. El empleo del gobierno federal se redujo, lo que refleja una caída en el número de empleos temporales para el Censo 2020.

Estados Unidos: Tasa de desempleo



Fuente: Elaboración de Popular Valores con datos de www.bea.gov

Economía de Francia

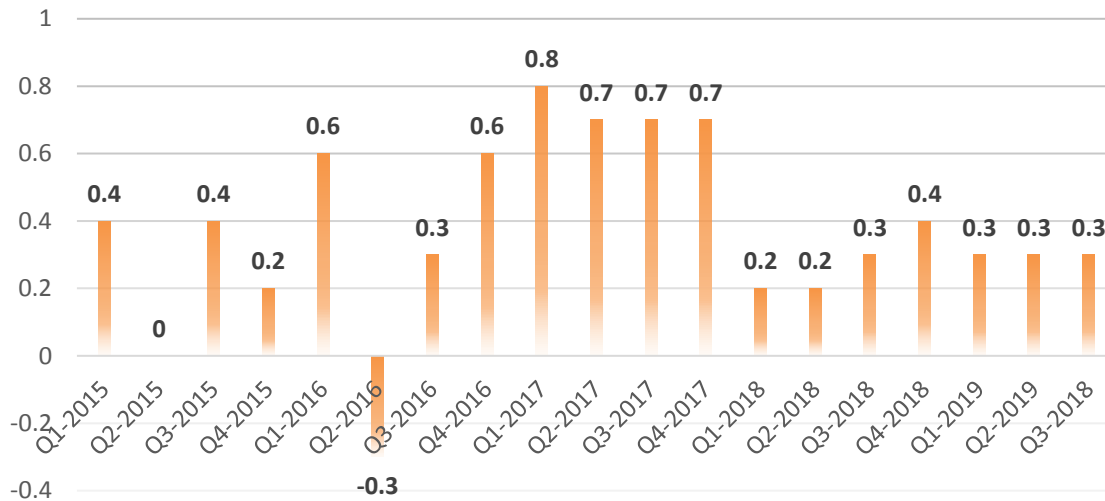
Actividad económica del tercer trimestre

En el tercer trimestre de 2019, el PIB en términos de volumen creció al mismo ritmo que en los dos trimestres anteriores: + 0.3%.

Los gastos de consumo de los hogares se aceleraron (+ 0.4% después de + 0.2%), mientras que la formación bruta total de capital fijo se mantuvo dinámica (GCFC: + 1.2% después de + 1.3%). En general, la demanda interna final, excluyendo los cambios en el inventario, contribuyó 0.6 puntos al crecimiento del PIB, después de 0.5 puntos en el trimestre anterior.

Las importaciones se recuperaron (+ 0.7% después de -0.3%) mientras que las exportaciones disminuyeron (-0.1% después de -0.2%). En general, el saldo del comercio exterior contribuyó negativamente al crecimiento del PIB: -0,2 puntos, después de 0,0 puntos en el trimestre anterior. Mientras tanto, los cambios en los inventarios contribuyeron negativamente al crecimiento del PIB (-0,1 puntos después de -0,2 puntos).

FRANCIA: PIB TRIMESTRAL ANUALIZADO (%)



Fuente: Elaboración de Popular Valores con datos de Bloomberg.

Inflación de octubre

En octubre de 2019, el Índice de Precios al Consumidor (IPC) se mantuvo estable durante el mes, después de una caída del 0.3% en septiembre. Esta estabilidad resultó de un pequeño aumento en los precios de los productos manufacturados (+ 0.3% después de + 1.5%), compensado por una caída en los precios de los servicios (-0.1% después de -1.3%) y en los precios de los alimentos (-0.4% después de -0.5%). Los precios de la energía se mantuvieron estables durante un mes, después de un aumento del 0.3% en el mes anterior. Finalmente, los precios del tabaco no cambiaron durante un mes.

Interanualmente, los precios al consumidor se desaceleraron por cuarto mes consecutivo: + 0.8% en octubre después de + 0.9% en septiembre. Esta ligera caída en la inflación vino de una caída en los precios de la energía y una desaceleración en los precios de los alimentos, en parte compensada por una menor caída en los productos manufacturados. Finalmente, la inflación de los servicios se mantuvo estable.

La inflación subyacente interanual, por su parte, aumentó en octubre: + 1.0% después de + 0.9% en el mes anterior.

Francia: Inflación al Consumidor (variación % interanual)



Fuente: Elaboración de Popular Valores con datos de Bloomberg.

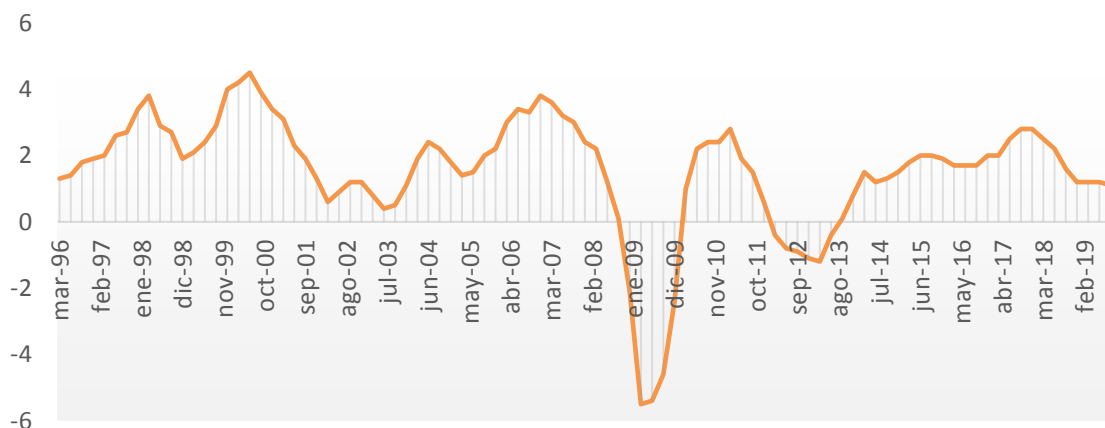
Economía de Zona Euro

Actividad económica del tercer trimestre

El PIB desestacionalizado aumentó un 0,2% en la zona del euro (EA19) y un 0,3% en la UE28 durante el tercer trimestre de 2019, en comparación con el trimestre anterior, según una estimación preliminar publicada por Eurostat, la oficina estadística de la Unión Europea. En el segundo trimestre de 2019, el PIB había crecido un 0,2% tanto en la zona del euro como en la UE28.

En comparación con el mismo trimestre del año anterior, el PIB desestacionalizado aumentó un 1,2% en la zona del euro y un 1,3% en la UE28 en el tercer trimestre de 2019, después de + 1,2% y + 1,4% respectivamente en el trimestre anterior.

Zona Euro: Actividad económica (% interanual)

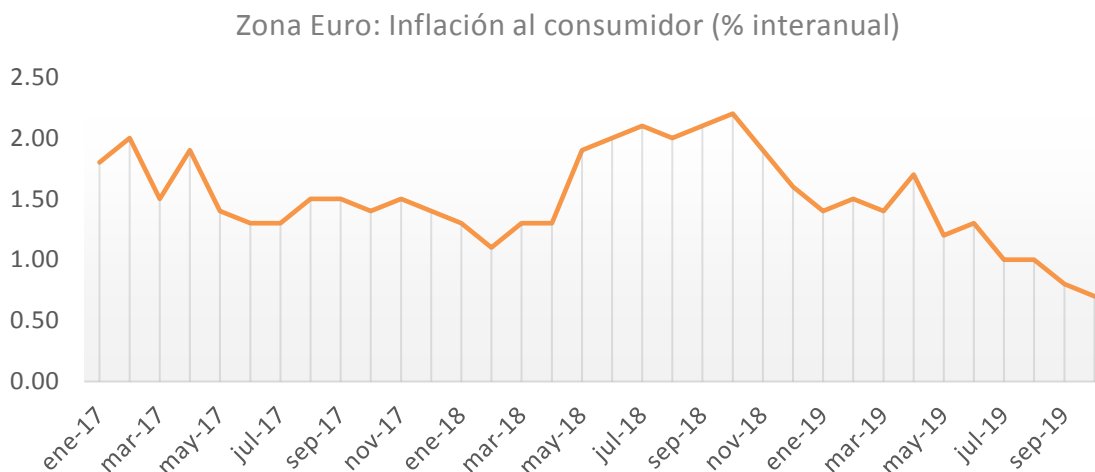


Fuente: Elaboración de Popular Valores con datos de ECB.

Inflación en octubre

La tasa de inflación anual de la zona del euro fue del 0,7% en octubre de 2019, frente al 0,8% de septiembre. Un año antes, la tasa era del 2,3%. La inflación anual de la Unión Europea fue del 1,1% en octubre de 2019, frente al 1,2% de septiembre. Un año antes, la tasa era del 2,3%. Estas cifras son publicadas por Eurostat, la oficina de estadística de la Unión Europea.

Las tasas anuales más bajas se registraron en Chipre (-0,5%), Grecia (-0,3%) y Portugal (-0,1%). Las tasas anuales más altas se registraron en Rumania (3,2%), Hungría (3,0%) y Eslovaquia (2,9%). En comparación con septiembre, la inflación anual cayó en quince Estados miembros, se mantuvo estable en ocho y aumentó en cinco.



Fuente: Elaboración de Popular Valores con datos del Banco Central Europeo.

DISCLAIMER

El presente boletín se trata de comunicación comercial que no constituye asesoría ni debe ser considerado un sustituto de este servicio, y ha sido elaborado con un fin informativo general, sin tomar en cuenta los objetivos de inversión, situación financiera, aversión al riesgo y las necesidades particulares de un inversionista. De tal manera que este documento no se constituye en una recomendación explícita de inversión, calificación o bondad de un valor. Asimismo, no se da garantía, ni se acepta responsabilidad sobre la exactitud o detalle de la información aquí suministrada. Todas las afirmaciones que no estén basadas en hechos, constituyen únicamente opiniones actuales que puedan sufrir modificaciones y no necesariamente representan la opinión o punto de vista de este Puesto de Bolsa.